

## Faits Marquants • Highlights

2024

- **5<sup>ème</sup> année d'exploitation** du port de commerce de Lorient par la SAS Port de Commerce de Lorient Bretagne-Sud
- **Signature d'un avenant** au contrat de Délégation de Service Public avec la Région Bretagne pour un financement complémentaire de **11,7 millions d'euros**, prioritairement pour l'achat de 2 remorqueurs
- **Passation de commande d'un remorqueur neuf** et projet d'acquisition d'un remorqueur d'occasion
- **Accueil de 482 navires** dont 10 Panamax
- Sur la totalité des trafics, **plus d'1 million de tonnes** manutentionnées
- **Cargaison record d'un tanker** en escale en décembre 2024 (45 500 tonnes d'hydrocarbures)
- Etude de développement, de faisabilité pour la **réhabilitation du quai du Rohu**
- Etudes d'opportunité et de faisabilité pour répondre aux besoins de la filière des **Energies Marines Renouvelables (EMR)** et dans le cadre du projet INFLOW
- **Accueil de 10 paquebots de croisière** dont 3 escales inaugurales (7 519 passagers).

# 2024 RÉSULTATS • RESULTS

Le Tableau de Bord  
Dash Board

2024

2024

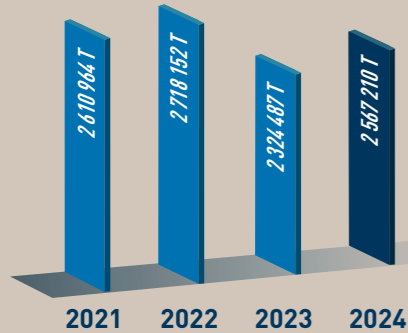
# Résultats / Results

## Le Tableau de Bord / Dash Board

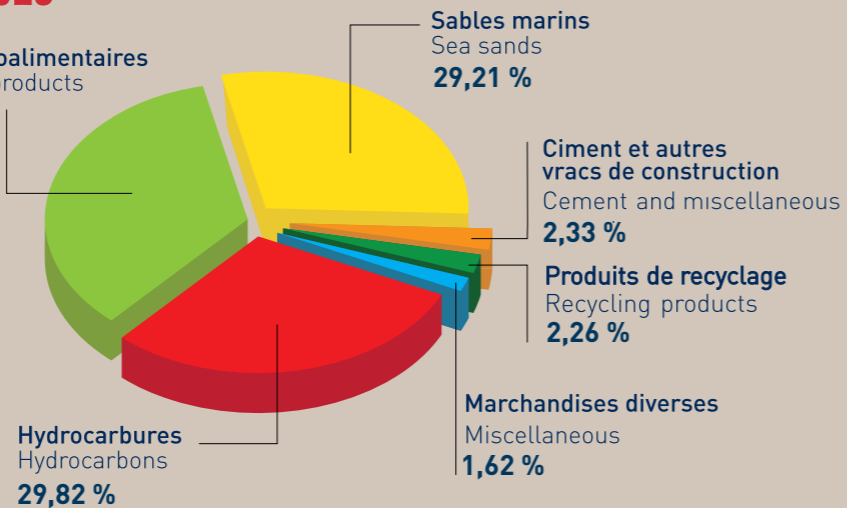
### TRAFIC TOTAL / TOTAL TRAFIC

→ 2 567 210 T soit + 10,44 % / 2023

- Entrées / Import : 2 478 306 T
- Sorties / Export : 88 904 T

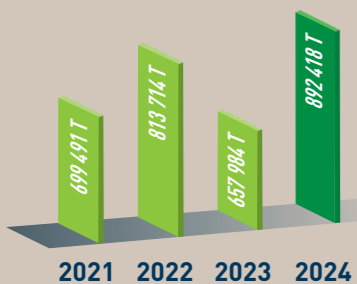


Vracs agroalimentaires  
Agribulk products  
34,76 %



### VRACS AGROALIMENTAIRES AGRIBULK PRODUCTS

→ 892 418 T  
soit + 35,6 % / 2023



### Répartition produits / product distribution

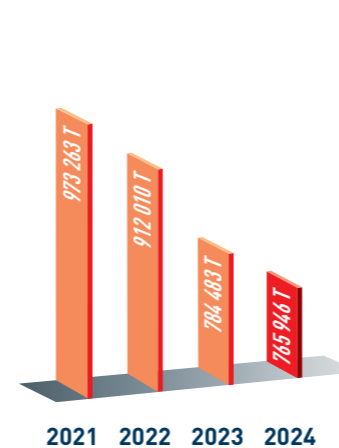
IMPORT (import) - TONNES	2021	2022	2023	2024
Tourteaux de soja / Soya pellets	509 603	562 500	399 170	524 836
Tourteaux de tournesol / Sunflowers pellets	146 057	179 407	124 930	199 830
Mélasse / Mollasses - Vinasse / Vinasse	18 715	25 051	13 018	23 003
Céréales (blé, orge, maïs, sorgho...) / Grains	-	-	-	-
Drêches/Distillers (tourteaux colza, maïs, palme)	16 800	39 967	-	-
Coques de soja / Soya hulls	3 048	-	-	-
Autres / Others (tourteaux colza, luzerne, betterave, palme et lin, son et issues, phosphate complément alimentaire bétail, farine de poisson / fish meal...)	5 268	6 789	120 866	144 749
<b>TOTAL IMPORT</b>	<b>699 491</b>	<b>813 714</b>	<b>657 984</b>	<b>892 418</b>

### NAVIRES / SHIPS

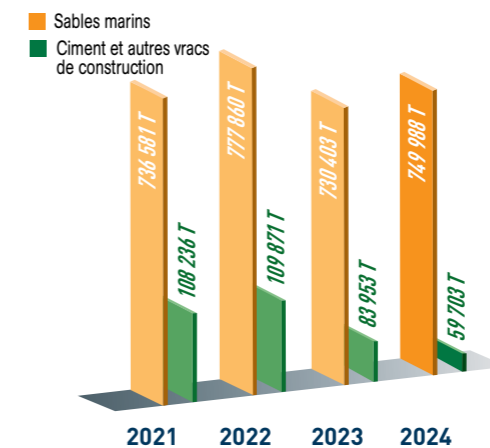
Commodity	Count
<b>HYDROCARBURES</b>	<b>75</b>
Hydrocarbures	54
Huile végétale	21
<b>VRAC AGRO</b>	<b>53</b>
Vrac Agro	51
Mélasse/Vinasse	2
<b>VRAC DE CONSTRUCTION</b>	<b>318</b>
Ciment	9
Sable de mer	253
Sable - Gravier îles	56
<b>MARCHANDISES DIVERSES</b>	<b>36</b>
<b>TOTAL</b>	<b>482</b>

Nombre de navires  
Dont 10 Panamax et 10 paquebots

**HYDROCARBURES  
HYDROCARBONS**  
→ 765 496 T  
soit - 2,4 % / 2023



**SABLES MARINS / SEA SANDS**  
→ 749 988 T soit + 2,68 % / 2023  
**CIMENT ET AUTRES VRACS DE CONSTRUCTION  
CEMENT AND MISCELLANEOUS**  
→ 59 703 T soit - 28,89 % / 2023



### REMORQUAGE / TUGS

Commodity	Count
<b>HYDROCARBURES</b>	<b>131</b>
Hydrocarbures/huile végétale/Ethanol	131
<b>VRAC AGRO</b>	<b>126</b>
Vrac Agro	126
Mélasse/Vinasse	7
<b>PAQUEBOT</b>	<b>8</b>
<b>MARCHANDISES DIVERSES</b>	<b>17</b>
<b>SOUS-TOTAL</b>	<b>289</b>
<b>NAVAL GROUP</b>	<b>117</b>
<b>PORT DE PÊCHE</b>	<b>10</b>
<b>DIVERS RADE</b>	<b>35</b>
<b>TOTAL</b>	<b>451</b>
Remorquages extérieurs et assistances aux navires	10

Nombre de mouvements

**MARCHANDISES DIVERSES  
MISCELLANEOUS**  
→ 99 605 T  
(dont produits de recyclage)  
soit + 47,21 % / 2023

